

MÁSTER PROFESIONAL EN DISEÑO WEB, CONCEP- TUALIZACIÓN (UX/UI) Y MARKETING DIGITAL

Horarios:

Lunes a Jueves

Mañanas

09.00 - 12.00 H.

12.00 - 15.00 H.

Tardes

16.00 - 19.00 H.

19.00 - 22.00 H.

Pide cita [aquí](#)
con un asesor de estudios

Consulta precio, ofertas y
promociones actuales en

info@cei.es
www.cei.es

CEI.



720 H. (12 meses)

560 H. Presencial/*Online* + 160 H. Proyecto final

* El contenido de este programa es orientativo, pudiendo variar el mismo por razones de actualización o modificación de los contenidos.



OBJETIVOS

Un máster diseñado para satisfacer las necesidades y las expectativas de una realidad laboral digital cambiante que requiere de mentes inquietas capaces de resolver problemas visuales y aportar frescura a la navegación en internet y a la forma de comunicarse a través de la web.

En el Máster Profesional en Diseño Web, Conceptualización (UX/UI) y Marketing Digital, te adentrarás en el universo web de lado del usuario o cliente (*front-end development*), aplicando las principales técnicas del *visual thinking* en combinación con las estrategias y herramientas más importantes de la experiencia de usuario (UX), el diseño de interfaces (UI) y el Marketing Digital.

El programa académico de este master se compone de cuatro módulos: Diseño web con HTML5, CSS3 y JavaScript, Diseño web con WordPress, Marketing digital y Diseño de interfaces y experiencia de usuario (UX/UI).

Los dos primeros módulos se centran en que domines los principios de estructura, maquetación y diseño web o desarrollo *front-end*. Aprenderás a diseñar páginas web completas, desde un blog personal hasta una página corporativa, pasando por un *e-commerce*. Mediante el dominio de WordPress, HTML, CSS3 y JavaScript estarás preparado para crear y ofrecer productos web completos.




En el módulo de UX/UI, aprenderemos a conceptualizar cualquier tipo de web desde el punto de vista de la experiencia que la misma genera en el usuario (*user experience – UX*) y el diseño de interfaces gráficas (*user interface – UI*), creando interacciones modernas, buenas combinaciones de estética y usabilidad, etc.

Por último, en el módulo de Marketing digital aprenderás, en primer lugar, a crear una estrategia de Marketing (analizar las debilidades y fortalezas de tus productos, identificar y crear valor añadido para el mismo, segmentar e identificar tu *buyer persona* y generar contenidos adecuados a sus necesidades, etc.). Además aprenderás las principales herramientas para posicionar tu marca en internet mediante técnicas de SEO/SEM, Facebook Ads, Instagram Ads... y, por último, aprenderás cómo llevar a cabo una comunicación eficaz mediante la gestión profesional de redes sociales.

OFICIAL

CEI - Escuela de Diseño y Marketing es un centro de formación reconocido por el Ministerio de Educación para impartir estudios oficiales de grado superior y homologado por las compañías que lideran el sector de las artes digitales y las nuevas tecnologías.

Ser el único centro de formación de España que reúne las siguientes certificaciones es una garantía indiscutible para nuestros alumnos: Adobe Authorized Training Center, Adobe Certified Professional, Apple Authorized Training Center, Autodesk Authorized Training Center, Official Autodesk Certification Center, Maxon Training Provider, Microsoft Certified Educator, Unity Official Training Center, Google Partner... Además, nuestra Escuela ha sido galardonada por los Premios Excelencia Educativa como Mejor Programa Educativo para Inserción Profesional, Mejor Centro de Formación Presencial, Mejor Web de Centro de Formación Presencial y Mejor Centro de Formación Profesional.





LA ESCUELA

CEI –Centro de Estudios de Innovación– es una escuela de diseño digital fundada en el año 1991 especializada en el sector de las nuevas tecnologías, el diseño y el marketing digital, con sedes en Madrid, Sevilla y Valencia. Nuestros estudios se desarrollan en seis áreas de formación: [diseño gráfico y dirección de arte](#), [diseño y programación web](#), [marketing digital y business](#), [producción, postproducción audiovisual \(VFX\) y motion graphics](#), [diseño de interiores y arquitectura BIM](#), [arte, diseño y programación de videojuegos](#), y [big data y cloud](#).

Ahora sabemos que acertamos cuando, en 1991, apostamos por una enseñanza de calidad como [escuela de diseño, marketing y nuevas tecnologías](#). Nuestra máxima fue, es y seguirá siendo que, el alumno, cuando acabe el periodo lectivo, maneje a la perfección las técnicas impartidas durante su formación. Por esto, la inmensa mayoría de los miles de alumnos que han pasado por nuestras aulas se han incorporado al mercado de trabajo o han mejorado sus condiciones laborales tras terminar sus estudios en CEI.


Con más de 30 años en el sector, más de 20.000 alumnos formados y un equipo de profesionales altamente cualificados, CEI pretende potenciar las habilidades de sus alumnos adaptándose constantemente a las fuertes exigencias del mercado laboral de todo el mundo. Es por todo ello que nuestra escuela ha sido galardonada, en los últimos años, por los [Premios Excelencia Educativa como Mejor Centro de Formación Presencial, Mejor Programa Educativo para Inserción Profesional, Mejor Web de Centro de Formación Presencial y Mejor Centro de Formación Profesional](#).

En 2022, CEI unió fuerzas con [Omnes Education Group](#). Omnes Education es una institución privada de educación superior e investigación multidisciplinar que ofrece programas educativos en los campos de la gestión, la ingeniería, la comunicación y los medios digitales y las ciencias políticas. Sus campus se encuentran en Abiyán, Barcelona, Beaune, Burdeos, Chambéry, Ginebra, Londres, Lyon, Madrid, Mónaco, Múnich, París, Rennes, San Francisco, Sevilla y Valencia, repartidos entre 13 escuelas y universidades diferentes. Con más de 40.000 estudiantes cada año y más de 200.000 antiguos alumnos, Omnes ocupa un lugar único en el panorama educativo internacional.

Otro de los puntos fuertes de la escuela es el [equipo de profesores altamente cualificados](#), que ponen a disposición de los estudiantes varios años de experiencia en sus respectivas disciplinas. Un centro de formación homologado ha de comunicar quiénes son sus profesores/as y someterles al control de la compañía propietaria del software sobre el que impartimos formación. Esto garantiza su permanente conocimiento de todas las funcionalidades de las aplicaciones, su contrastada valía y experiencia profesional, así como su indudable capacidad y calidad como docente.

PROGRAMA

- Introducción al desarrollo web
- HTML
- CSS
- JavaScript
- Diseño web con WordPress
- Conceptualización web (Figma)
- Cotización y planificación web
- Desarrollo web y optimización en WordPress
- Fundamentos UX/UI
- *User research*
- Diseño de interfaces (Figma)
- Prototipado
- Introducción al Marketing Digital
- Planificación Estratégica *Online*
- Gestión de *Social Media*
- Marketing en buscadores: SEO y SEM
- Analítica Web





MÓDULO

DISEÑO WEB CON HTML5, CSS3 Y JAVASCRIPT 180 H.

01 INTRODUCCIÓN AL DESARROLLO WEB

- Perfiles en desarrollo web: *Front, Back, Fullstack*
- El diseñador web como programador creativo, el lenguaje de la web
- Herramientas de apoyo
- Editores de texto: factores a tener en cuenta
- Todo diseño web debe ser *responsive*

02 HTML: EL CONTENIDO ES EL REY

ESTRUCTURANDO NUESTRO CONTENIDO

- Introducción a los lenguajes de etiquetas
- Elementos, etiquetas y atributos
- HTML semántico, el contenido como guía
- Elementos semánticos y elementos estructurales

- Títulos, párrafos, listas, tablas, enlaces e imágenes
- Metodologías HTML y CSS: BEM y SUITCSS

CREANDO NUESTRO *LAYOUT*

- Relación de las etiquetas estructurales a los típicos “bloques” de un programa de diseño
- Todo es un rectángulo: Modelo-caja
- Unidades de medidas: porcentaje, vh y vw
- *Margin*: separando elementos
- *Padding*, los márgenes internos
- Bordes de una etiqueta
- Posicionamiento estático, o lo que está detrás del flujo normal
- Rompiendo el flujo: *position relative*, *absolute*, *fixed* y *sticky*
- Introducción al diseño *responsive*, *@media queries*

FORMULARIOS

- Introducción a los formularios
- Elementos de entrada de datos
- Atributos de validación
- Accesibilidad con *Label* en los formularios

03 CSS

CÓMO FUNCIONA EL ESTILO EN UNA WEB O APLICACIÓN

- Flujo de CSS
- Propiedad *display*: *block*, *inline*, *inline-block*, *flex*, *grid*
- Reglas, selectores y propiedades
- Tipos de selectores
- Enlazando HTML y CSS: etiqueta *style*, etiqueta *link*
- Unidades de medida, absolutas y relativas
- Uso del EM y REM como medida responsable
- Inspector de elementos para HTML y CSS

LAYOUT FLEXIBLE CON *FLEX*

- El modelo de caja flexible

- *Flex* vs. flujo normal
- Opciones de *Flex*
- *Flex* y su relación con el diseño *responsive*
- Limitaciones de *Flex*

LAYOUT DE REJILLA: *GRID*

- Cuadrículas a la hora de diseñar una web
- *Grid* vs. *Flex* vs. flujo normal
- Opciones de *Grid*
- *Grid responsive*: 1 línea sin *media-queries*

LA TIPOGRAFÍA ES MUY IMPORTANTE

- Tipografía web: Google Fonts y tipografías externas
- Propiedades tipográficas
- Contenido dinámico vs. contenido estático y sus consecuencias a la hora de estilizar la tipografía
- Color: hexadecimal, RGB, RGBA
- Color de fondo y color del texto

LA CAJA DE HERRAMIENTAS GRÁFICAS

- Imágenes de fondo y su diferencia con las imágenes de contenido
- Degradados de color
- Sombras
- Modos de fusión
- Filtros
- Transformaciones
- Transiciones y animaciones

04 JAVASCRIPT: DINAMISMO Y FUNCIONALIDAD

INTRODUCCIÓN A JAVASCRIPT

- ¿Qué es JavaScript?
- Introducción a la programación
- Sintaxis de variables, constantes y funciones
- Variables: datos que pueden cambiar de valor
- Constantes: datos consistentes en nuestro código

API DEL DOM: LO QUE ASOCIAMOS A JAVASCRIPT

- ¿Qué es una API?
- El DOM
- Distintas formas de capturar elementos del DOM
- Gestión de clases y atributos de HTML
- Añadir y eliminar elementos: HTML dinámico, primera parte

EVENTOS: AÑADIENDO INTERACCIÓN

- Eventos: *pointers, click, mouseover...*
- Parámetro e: el objeto *event*
- *Callbacks*
- *Intersection Observer*

AJAX

- JSON
- AJAX en el desarrollo web moderno
- *Fetch* en Javascript

05 HOSTING

- ¿Qué es un *hosting* y para qué sirve?
- *Hosting* clásico vs. PaaS
- Dominios y *hosting*
- Subir archivo mediante FTP

06 GIT Y GITHUB

- La importancia de GIT en empresas
- Usando Github Desktop como control de GIT



MÓDULO

DISEÑO WEB CON WORDPRESS

180 H.

01 INTRODUCCIÓN AL DISEÑO WEB

- Conceptos básicos de diseño web
- La web 2.0
- Google Mobile First Index
- ¿Qué es un CMS?
- Tipos de hosting

02 PROCESO CREATIVO DEL DISEÑO WEB

- Fundamentos de UX/UI
- Técnicas de investigación y análisis de usuarios
- La inspiración y toma de referencias
- Presupuesto web
- La identidad visual. Manual de estilos web
- Creación del árbol de contenidos
- Boceto o *wireframes*

- Creación de *mockups*
- Prototipado de la web
- Presentación al cliente y preparación de contenidos

03 USO DE WORDPRESS

- Conceptos básicos de WordPress
- Instalación de WordPress en servidores locales
- El *Dashboard* de WordPress
- Entradas o *Posts*
- Categorías
- Etiquetas
- Páginas
- Gestión de los comentarios
- *Plugins*
- *Widgets*
- La biblioteca de medios

04 APARIENCIA Y DISEÑO EN WORDPRESS

- Instalación y configuración de temas
- Editor de bloques
- *Full Site Editing*
- Creación de temas hijo

05 LOS AJUSTES DE WORDPRESS

- Generales
- De escritura
- De lectura
- De comentarios
- De enlaces permanentes
- De privacidad

06 WORDPRESS EN NUESTRO ALOJAMIENTO

- Instalación desde cero
- Migración al alojamiento desde otra ubicación

07 FORMULARIOS DE CONTACTO

- *Contact Form 7*
- Creación de formularios
- Configuración de servicios SMTP
- Flamingo
- Otros sistemas de formulario

08 E-COMMERCE EN WORDPRESS

- Conceptos básicos de ecommerce
- El *plugin* WooCommerce
- Tipos de producto
- Configuración de medios de pago
- Configuración de envíos
- Configuración de impuestos

09 LOCALIZACIÓN EN WORDPRESS

- Conceptos básicos de traducción y localización
- Traducción de temas y plugins
- Creación de páginas web multidioma

10 GESTIÓN DE USUARIOS

- Tipos de roles de usuarios
- Creación de usuarios
- Creación de roles de usuarios personalizados

11 DISEÑANDO CON WORDPRESS

- El editor de bloques de WordPress
- *Full Site Editing*
- Elementor vs. Constructor de bloques
- *Widgets* de Elementor
- Creación de *Layouts*
- Creación de *sliders* personalizados
- *Addons* de Elementor
- Otros constructores visuales

12 TEMPLATES PERSONALIZADOS CON ELEMENTOR PRO

- Creación de *templates*
- Elementos globales
- Ventanas emergentes
- Páginas de mantenimiento

13 CONTENIDO DINÁMICO

- Creación de tipos de contenido personalizado
- Creación de campos personalizados
- Etiquetas dinámicas

14 INTRODUCCIÓN AL SEO

- Buenas prácticas de seguridad
- *Plugins* y códigos de seguridad
- Optimización de la web
- Creación de copias de seguridad
- Política de privacidad y *cookies*

15 INTRODUCCIÓN AL SEO

- Buenas prácticas de *copywriting*
- *Plugins* de SEO
- Configuración de Google Search Console
- Configuración de Google Analytics

16 INTRODUCCIÓN A LAS HOJAS DE ESTILO Y EL SCRIPTING

- ¿Qué es una hoja de estilo?
- Conceptos básicos de CSS
- Selectores y atributos más comunes
- Uso de *scripts* en WordPress



MÓDULO

DISEÑO EN EXPERIENCIA DE USUARIO E INTERFACES (UX/UI) 180 H.

01 INTRODUCCIÓN: UX/UI Y FIGMA

- Introducción UX/UI
- Introducción a Figma
- Animación básica en Figma

02 DISEÑO E INTERACCIÓN

- Principios de Usabilidad
- Términos y conceptos básicos de Usabilidad
- *UX Writing*
- *Wireframes*

03 DISEÑO VISUAL

- Principios de diseño
- Principios de color y tipografía

- Uso de la *Grid* o Retícula
- Accesibilidad

04 ARQUITECTURA DE LA INFORMACIÓN

- Árbol de contenidos
- Sistemas de organización
- Sistemas de etiquetado
- Sistemas de navegación
- Sistemas de búsqueda
- Diagrama de flujos

05 HEURÍSTICAS

- Análisis Heurístico
- Rediseño e iteración de elementos

06 DISEÑO WEB Y APP

- Medidas de dispositivos *web/ipad/mobile/watch*
- Tipografías
- Colores
- *Grid*
- Diseño y prototipado con programas de prototipado avanzado

07 PROTOTIPADO AVANZADO

- *Auto layout*
- Componentes
- Variantes
- Variables

08 TÉCNICAS DE INVESTIGACIÓN

- *Card Sorting*
- Entrevistas
- Cuestionarios
- Test A/B
- *Benchmarking*

9 METODOLOGÍA AGILE

- *Atomic Design*
- *Design Sprint*
- *Design Thinking*

10 SISTEMAS DE DISEÑO

- Fundamentos sobre *Design Systems*
- Figma aplicado a Sistemas de diseño. *Foundations*.
- Figma y *Atomic Design*. Componentizado
- Microinteracciones
- Documentación/*hand-off*



MÓDULO MARKETING DIGITAL 180 H.

01 INTRODUCCIÓN AL MARKETING DIGITAL

MARKETING DIGITAL

- ¿Qué es el marketing?
- 10 cambios del marketing digital
- Internet y la nueva era del marketing digital Web 3.0
- Nuevos enfoques
- Campañas 3.0
- Marketing Viral

NUEVOS MODELOS DE NEGOCIO BASADOS EN WEB 2.0

- Retos y desafíos para emprendedores digitales
- Cambios en las diferentes industrias
- Salidas laborales del marketing digital
- Nuevos medios de pago
- Modelo *Lean Canvas*

ATRAYENDO CLIENTES EN LA ERA DIGITAL

- Momento cero de la verdad
- Encontrar el público objetivo

- ¿Qué es un *lead*?
- Empezar a desarrollar *Buyer/Personas*
- Matriz de toma de decisiones
- RGPD

MARKETING DE CONTENIDOS

- Realidad actual. El contenido es el rey
- Definición de marketing de contenidos
- Tendencias en el marketing de contenidos
- La importancia de una estrategia de contenidos
- ¿Cómo generar contenido viral y atractivo?

02 PLANIFICACIÓN ESTRATÉGICA ONLINE

ESTRATEGIA DE MARKETING ONLINE

- Estrategia de marketing *online*
- Análisis de la situación actual de la empresa
- Análisis D.A.F.O enfocado a web
- Investigación de la competencia basada en web
- Definición de objetivos y cronograma
- Recursos necesarios para su realización y desarrollo
- Plan de ejecución y establecimiento de métricas
- Análisis de resultados
- Cálculo del ROI

COPYWRITING | ESCRIBIR PARA VENDER

- Comunicación y gestión de la conversación
- Transmitir mensajes de forma eficaz y atractiva
- Gestión de mensajes dañinos

CAMPAÑA DE E-MAIL MARKETING

- Bases de datos de contactos
- Generación de *leads* de calidad
- Técnicas de diseño para crear un *e-mail* efectivo
- Legislación referente al *e-mail* marketing
- Métricas del *e-mail* marketing.
- Herramientas y plataformas *online*

- Presupuesto y recursos necesarios para su implementación
- Análisis de resultados y ROI
- Casos de éxito
- Caso práctico: creación de una *newsletter*

SOCIAL MEDIA PLAN

- Análisis de la situación actual de las redes de la empresa
- Análisis de la competencia en redes sociales
- Selección de plataformas y canales
- Creación de sinergias: personas con influencia y mapas de blogs
- Definición de objetivos
- Estrategia de contenidos
- Estrategia de acciones
- Herramientas para la gestión de *social media*
- Establecimiento de métricas por red social: Facebook, Twitter, YouTube, Instagram, Blog, etc.
- Herramientas de monitorización de redes sociales

03 GESTIÓN DE SOCIAL MEDIA

COMMUNITY MANAGER

- Perfil, funciones, tareas, rol en la organización
- El horario del *Community*: 24/7, 365 días al año
- Influencia (marca personal)
- Estrategias de *community management*: labores, responsabilidad y posibilidades
- Herramientas de *Community Manager*
- Buffer, Canva, Giphy

FACEBOOK

- Facebook para empresas. Proceso para crear una cuenta de empresa (Práctica)
- Campañas de Facebook Ads
- Tipos de campañas y objetivos
- Segmentación de anuncios
- Creación de públicos personalizados para campañas
- Píxel de seguimiento

- Formatos de anuncios
- Facturación en Facebook Ads
- Casos de éxito y acciones que han impactado en la manera de utilizar esta red social
- Analítica y promoción a través de esta red social

TWITTER

- Usos de Twitter por parte de las marcas
- Creación de campañas y participación
- Twitter para empresas
- Campañas de Twitter Ads
- Tipos de campañas y objetivos
- Segmentación de anuncios
- Creación de públicos personalizados para campaña
- Seguimiento de conversiones
- Formatos de anuncios
- Casos de éxito y acciones que han impactado en la manera de utilizar esta red social
- Analítica y promoción a través de esta red social

YOUTUBE

- Vídeo Marketing
- Estrategias para Vídeo Marketing
- La nueva figura del *youtuber*
- YouTube y el SEO
- Bancos de imágenes
- Bancos de vídeos

INSTAGRAM

- Instagram Ads
- Formatos de anuncios y cómo crearlos
- Instagram y Facebook para vender productos
- *Apps* de Instagram

PINTEREST

- Pinterest para empresas
- Pinterest Ads
- Campañas de Pinterest Ads
- Tipos de campañas y objetivos
- Segmentación de anuncios
- Creación de públicos personalizados para campañas

- Seguimiento de conversiones
- Widgets en Pinterest
- Pinterest y el SEO

LINKEDIN

- Usos de la red social
- Participación en grupos
- Perfiles de empresas: cómo crearlos
- Creación de un perfil personal (Práctica)
- Mejoras del perfil a través de recomendaciones: cómo obtenerlas
- Campañas de LinkedIn Ads
- Tipos de campañas y objetivos
- Segmentación de anuncios
- Creación de públicos personalizados para campaña
- Seguimiento de conversiones

GOOGLE MAPS

- Introducción a fichas de negocio en Google Maps
- Gestión de perfiles
- Páginas y productos en Google Maps
- Opiniones y reseñas
- Google Maps y SEO

TIKTOK

- Usos de la red
- Creación de perfil personal y perfil de empresa
- TikTok Ads
- Etiquetas de seguimiento en TikTok
- Investigación de tendencias
- Formatos de anuncios
- Creación de públicos

INTRODUCCIÓN A WORDPRESS

- Creación de *Hosting* y Dominio para la clase
- Introducción a Temas
- Introducción a *Posttypes* (Creación de Páginas, Entradas, Productos)
- Creación de Menús
- *Plugins* básicos
- El blog como herramienta personal
- Consejos para generar contenidos en blogs
- ¿Cómo diseñar una *landing page* atractiva?

E-COMMERCE

- Introducción al *E-Commerce*
- WooCommerce

04

MARKETING EN BUSCADORES: SEO Y SEM

SEO

- Introducción al Marketing en buscadores
- Usabilidad y accesibilidad web
- Indexación en Google Search Console (*Mobile First Indexing*)
- Herramientas importantes de Search Console (rendimiento de palabras, errores, enlaces, clics, impresiones, ctr, dispositivos, etc.). Realizar paso a paso una correcta indexación en Google
- Definición de palabras clave
- Herramientas para *Keywords* (SEMrush, Ubersuggest, Keywords Everywhere)
- SEO *On-Page*: optimización de contenidos
- Screaming Frog
- Metatítulos, metadescripciones, estructura de contenidos, *headings*, etiquetas importantes
- Optimización de imágenes para SEO
- Escritura de SEO
- Marcado de datos
- Optimización de entradas a blogs a nivel de SEO
- Instalación de *plugins* especializados en SEO
- Top de extensiones de navegación para SEO (Moz toolbar, Check My Links)
- SEO *Off-Page*: optimización externa
- Construcción natural de enlaces
- Redireccionamientos Web y estatus de páginas 301, 404, 5xx, etc.
- Malas prácticas en posicionamiento SEO
- Casos de éxito
- Caso práctico: planificación y desarrollo de estrategia SEO
- Lista paso a paso para empezar a hacer SEO
- Auditoria de SEO

SEM

- Estrategia de publicación de anuncios
- Funcionamientos de Ad Rank de Google
- Investigación de palabras clave con la herramienta planificador de palabras clave
- Tipos de concordancias de palabras clave
- Palabras clave negativas
- Tipos de pujas
- Caso práctico: planificación y desarrollo de estrategia SEM
- Red de búsquedas
- Red de *display*
- Métricas en Google Ads
- Listas de remarketing
- YouTube Ads

05

ANALÍTICA WEB

- Introducción a Google Analytics
- Implementación de códigos de seguimiento
- Creación de vistas, perfiles y permisos
- Tipos de datos (dimensiones, dimensiones secundarias, métricas, métricas personalizadas)
- Planificación de objetivos
- Metas, eventos, filtros y canales
- Definición de métricas, tipos de conversiones
- Introducción a Google Tag Manager
- Creación de públicos personalizados
- Listas de remarketing
- Segmentos personalizados
- *Dashboards* Personalizados

06

ÚLTIMOS DÍAS DE CURSO

- Certificaciones de Google
- Repaso final de curso
- Tutorías de proyecto