

# CURSO INTENSIVO DE WORDPRESS

## Horarios:

### Invierno:

Sábados

10.00 - 14.00 H.

### Verano:

Lunes a viernes

Consultar

Consulta precio, ofertas y promociones actuales en

[info@cei.es](mailto:info@cei.es)

[www.cei.es](http://www.cei.es)


Pide cita [aquí](#)  
con un asesor de estudios

# CEI.



**36 H.** Presencial/*Online*

\* El contenido de este programa es orientativo, pudiendo variar el mismo por razones de actualización o modificación de los contenidos.



# OBJETIVOS

En el Curso Intensivo de WordPress aprenderás, en primera persona, a dominar el principal CMS (*Content Management System*) de la actualidad, que es el más demandado del mercado, y con él, a diseñar cualquier tipo de página web.



Este tipo de diseño web realizado con WordPress constituye la manera más fácil y directa de realizar páginas web. Sus posibilidades permiten crear cualquier tipo de sitio (blogs, *e-commerce*, portfolios...). En este curso aprenderás los conocimientos clave para usar WordPress y poder así convertir cualquier idea en un proyecto real.

Cabe destacar que ha sido desarrollado en lenguaje PHP para entornos que trabajan con MySQL y Apache y que estos conocimientos los podéis adquirir en nuestros cursos y másters de desarrollo y programación web. No obstante, no es necesario el conocimiento de ningún lenguaje de programación para el dominio de WordPress.

# OFICIAL

CEI - Escuela de Diseño y Marketing es un centro de formación reconocido por el Ministerio de Educación para impartir estudios oficiales de grado superior y homologado por las compañías que lideran el sector de las artes digitales y las nuevas tecnologías.

Ser el único centro de formación de España que reúne las siguientes certificaciones es una garantía indiscutible para nuestros alumnos: Adobe Authorized Training Center, Adobe Certified Professional, Apple Authorized Training Center, Autodesk Authorized Training Center, Official Autodesk Certification Center, Maxon Training Provider, Microsoft Certified Educator, Unity Official Training Center, Google Partner... Además, nuestra Escuela ha sido galardonada por los Premios Excelencia Educativa como Mejor Programa Educativo para Inserción Profesional, Mejor Centro de Formación Presencial, Mejor Web de Centro de Formación Presencial y Mejor Centro de Formación Profesional.





## LA ESCUELA

CEI –Centro de Estudios de Innovación– es una escuela de diseño digital fundada en el año 1991 especializada en el sector de las nuevas tecnologías, el diseño y el marketing digital, con sedes en Madrid, Sevilla y Valencia. Nuestros estudios se desarrollan en seis áreas de formación: [diseño gráfico y dirección de arte](#), [diseño y programación web](#), [marketing digital y business](#), [producción, postproducción audiovisual \(VFX\) y motion graphics](#), [diseño de interiores y arquitectura BIM](#), [arte, diseño y programación de videojuegos](#), y [big data y cloud](#).

Ahora sabemos que acertamos cuando, en 1991, apostamos por una enseñanza de calidad como [escuela de diseño, marketing y nuevas tecnologías](#). Nuestra máxima fue, es y seguirá siendo que, el alumno, cuando acabe el periodo lectivo, maneje a la perfección las técnicas impartidas durante su formación. Por esto, la inmensa mayoría de los miles de alumnos que han pasado por nuestras aulas se han incorporado al mercado de trabajo o han mejorado sus condiciones laborales tras terminar sus estudios en CEI.


Con más de 30 años en el sector, más de 20.000 alumnos formados y un equipo de profesionales altamente cualificados, CEI pretende potenciar las habilidades de sus alumnos adaptándose constantemente a las fuertes exigencias del mercado laboral de todo el mundo. Es por todo ello que nuestra escuela ha sido galardonada, en los últimos años, por los [Premios Excelencia Educativa como Mejor Centro de Formación Presencial, Mejor Programa Educativo para Inserción Profesional, Mejor Web de Centro de Formación Presencial y Mejor Centro de Formación Profesional](#).

En 2022, CEI unió fuerzas con [Omnes Education Group](#). Omnes Education es una institución privada de educación superior e investigación multidisciplinar que ofrece programas educativos en los campos de la gestión, la ingeniería, la comunicación y los medios digitales y las ciencias políticas. Sus campus se encuentran en Abiyán, Barcelona, Beaune, Burdeos, Chambéry, Ginebra, Londres, Lyon, Madrid, Mónaco, Múnich, París, Rennes, San Francisco, Sevilla y Valencia, repartidos entre 13 escuelas y universidades diferentes. Con más de 40.000 estudiantes cada año y más de 200.000 antiguos alumnos, Omnes ocupa un lugar único en el panorama educativo internacional.

Otro de los puntos fuertes de la escuela es el [equipo de profesores altamente cualificados](#), que ponen a disposición de los estudiantes varios años de experiencia en sus respectivas disciplinas. Un centro de formación homologado ha de comunicar quiénes son sus profesores/as y someterles al control de la compañía propietaria del software sobre el que impartimos formación. Esto garantiza su permanente conocimiento de todas las funcionalidades de las aplicaciones, su contrastada valía y experiencia profesional, así como su indudable capacidad y calidad como docente.

# PROGRAMA

- Diseño web con WordPress
- Conceptualización web (Figma)
- Cotización y planificación web
- Desarrollo web y optimización en WordPress





CURSO  
**DISEÑO WEB  
CON WORDPRESS**  
36 H.

## 01 INTRODUCCIÓN

- La web. Tipos y estructuras
- Google *Mobile First Index*
- WordPress. ¿Qué es?

## 02 PREPARANDO EL TERRENO

- Investigación y *briefing*
- Preparación y cotización de la web

## 03 CONCEPTUALIZANDO LA WEB

- La inspiración y toma de referencias
- Creación de *mockups* con Figma y exportación a Invision

## 04 CREANDO CONTENIDOS

- *Copywriting*
- La generación de contenidos en WordPress. *Post* y páginas
- Las imágenes. Tipos y tratamiento para web
- Consideraciones finales

## 05 DESARROLLANDO NUESTRA WEB

- Conociendo WordPress
  - Instalación en local y servidor
  - Preparación de un WordPress. Pasos esenciales
  - Estructura de WordPress y su interfaz
- Los *plugins*
- Biblioteca de medios: optimización de imágenes
- Los temas
  - Tipos de temas
  - Explicando un tema
- Trasladando nuestro diseño a WordPress
  - Diseñando el *body*
- Compositores visuales
- *Addons* y complementos
- Creando web en *Mobile first*
- Formularios de contacto
  - Diseñando *headers* personalizados
- Los menús
  - Diseñando *footers* personalizados
  - Creación de *layouts* personalizados para *post*
  - Creación de campos personalizados
- Gestión de usuarios en WordPress
  - Roles de usuarios
  - Registro de usuarios
- Exportación y copias de seguridad de WordPress
- Otros *plugins* de interés: *sliders*, compartir en redes sociales, *feeds*, *chats*, etc.

## 06 OPTIMIZANDO Y PROTEGIENDO NUESTRA WEB

- Optimización de rendimiento de nuestro WordPress
  - Optimización del código
  - Instalación de cachés
- Protección del WordPress
  - Protección de los accesos a WordPress
  - Protección de contenidos y carpetas
  - Protección contra ataques exteriores